

## Правила поведения и порядок действий населения при получении сигнала

### «Внимание всем!»



Сигнал «Внимание всем!» подается путем включения электромеханических сирен, специализированных технических средств оповещения, а также других сигнальных средств.

Чтобы обезопасить себя, а также своих родных и близких во время чрезвычайных ситуаций, необходимо помнить действия,

которые следует выполнить при подаче этого сигнала.

Услышав сигнал необходимо **включить телевизор** или радиоприемник и прослушать экстренное сообщение о сложившейся обстановке и порядке действия населения.

В местах, где из-за удаленности не слышно звука сирен и нет громкоговорителей РАСЦО, сигнал «Внимание всем!» и речевую информацию будут передавать специальные автомобили, оснащенные системой громкоговорящей связи.

Полностью прослушав и поняв речевую информацию, необходимо **выполнить все рекомендации**. Если Вы не полностью прослушали речевую информацию, то не спешите выключить радио или телевизор, информация будет повторена еще раз.

Помните, что в первую очередь необходимо **взять с собой документы, деньги и по возможности запас еды и питьевой воды на сутки**, запакванный в водонепроницаемую упаковку или пакет.



Проинформируйте соседей — возможно, они не слышали передаваемой информации. Пресекайте немедленно любые проявления паники и слухи.

# ПОРЯДОК ДЕЙСТВИЙ

## по сигналам оповещения ГО при нахождении ДОМА

### Сигнал ВНИМАНИЕ ВСЕМ!



СОПРОВОЖДАЕТСЯ ВКЛЮЧЕНИЕМ СИРЕН, ПРЕРЫВИСТЫМИ ГУДКАМИ С ПОСЛЕДУЮЩЕЙ РЕЧЕВОЙ ИНФОРМАЦИЕЙ О СИГНАЛЕ ОПОВЕЩЕНИЯ ГО

- Услышав СИГНАЛ, включите радиоприемник, телевизор и прослушайте сообщение о сложившейся ситуации и порядке действий.
- Полученную информацию передайте соседям.
- Действуйте в соответствии с переданным сообщением.

### СПОСОБЫ ОПОВЕЩЕНИЯ



ТЕЛЕВИДЕНИЕ



ГРОМКО-ГОВОРИТЕЛЬ



СИРЕНА



КОЛОКОЛ (ЗВОНА)



РАДИО



СИРЕНА НА ПЕРЕДВИЖНЫХ И ТРАНСПОРТНЫХ СРЕДСТВАХ



ТЕЛЕФОН



ПОДВИЖНЫЕ ЗВУКОСИГНАЛИЗНЫЕ УСТАНОВКИ



ИНФОРМАЦИОННОЕ ТАБЛО

### ДЕЙСТВИЯ ПО СИГНАЛАМ



Отключить свет, газ, воду, отопительные приборы!



Взять документы, аптечку, средства индивидуальной защиты, необходимые вещи, запасы продуктов и воды!



Закрывать плотно окна и двери!



Закрывать мокрой тканью щели вокруг двери, вентиляционных отверстий!



Применить соответствующие медицинские средства!



Использовать средства индивидуальной защиты!



Укрыться в ближайшем защитном сооружении!



Эвакуироваться в безопасный район!




При необходимости оказать помощь детям и престарелым!

#### ВОЗДУШНАЯ ТРЕВОГА



#### ХИМИЧЕСКАЯ ТРЕВОГА



#### РАДИАЦИОННАЯ ОПАСНОСТЬ



#### УГРОЗА КАТАСТРОФИЧЕСКОГО ЗАТОПЛЕНИЯ



### Сигнал ОТБОЙ!



- Возвращайтесь к месту работы или проживания.
- Будьте в готовности к возможному повторению сигналов оповещения.

# ПОРЯДОК ДЕЙСТВИЙ

## по сигналам оповещения ГО при нахождении НА РАБОТЕ

### Сигнал ВНИМАНИЕ ВСЕМ!



СОПРОВОЖДАЕТСЯ ВКЛЮЧЕНИЕМ СИРЕН, ПРЕРЫВИСТЫМИ ГУДКАМИ С ПОСЛЕДУЮЩЕЙ РЕЧЕВОЙ ИНФОРМАЦИЕЙ О СИГНАЛЕ ОПОВЕЩЕНИЯ ГО

- Услышав СИГНАЛ, включите радиоприемник, телевизор и прослушайте сообщение о сложившейся ситуации и порядке действий.
- Полученную информацию передайте коллегам.
- Действуйте в соответствии с переданным сообщением.

### СПОСОБЫ ОПОВЕЩЕНИЯ



ТЕЛЕВИДЕНИЕ



ГРОМКО-ГОВОРИТЕЛЬ



СИРЕНА



КОЛОКОЛ (ЗВОН)



РАДИО



СИРЕНА НА ПЕРЕДВИЖНЫХ И ТРАНСПОРТНЫХ СРЕДСТВАХ



ТЕЛЕФОН



СИРЕНА НА ПЕРЕДВИЖНЫХ СВЯЗНЫХ УСТАНОВКАХ



ИНФОРМАЦИОННАЯ ДОСКА

### ДЕЙСТВИЯ ПО СИГНАЛАМ



Отключить свет, газ, воду, отопительные приборы!



Закрывать плотно окна и двери!



Закрывать мокрой тканью щели вокруг двери, вентиляционных отверстий!



Применить соответствующие медицинские средства!



Использовать средства индивидуальной защиты!




Укрыться в ближайшем защитном сооружении!




Эвакуироваться в безопасный район!

#### ВОЗДУШНАЯ ТРЕВОГА



#### ХИМИЧЕСКАЯ ТРЕВОГА



#### РАДИАЦИОННАЯ ОПАСНОСТЬ



#### УГРОЗА КАТАСТРОФИЧЕСКОГО ЗАТОПЛЕНИЯ



### Сигнал ОТБОЙ!



- Возвращайтесь к месту работы или проживания.
- Будьте в готовности к возможному повторению сигналов оповещения.

# ГРАЖДАНСКАЯ ОБОРОНА

## ЭВАКУАЦИЯ НАСЕЛЕНИЯ

### ВАЖНО ЗНАТЬ!

Адрес сборного эвакуационного пункта,  
расположенного в вашем районе

### ГДЕ УЗНАТЬ?

- Органы местного самоуправления
- Отделы и службы ЖКХ, ТСЖ, управляющие компании

СПОСОБЫ ЭВАКУАЦИИ



АВТОМОБИЛЬНЫМ ТРАНСПОРТОМ

ВОЗДУШНЫМ ТРАНСПОРТОМ



ЖЕЛЕЗНОДОРОЖНЫМ ТРАНСПОРТОМ

ВОДНЫМ ТРАНСПОРТОМ



ПЕШИМ ПОРЯДКОМ

### ПРИ ЭВАКУАЦИИ СЛЕДУЕТ ВЗЯТЬ С СОБОЙ



ДОКУМЕНТЫ И ДЕНЬГИ



СРЕДСТВА ИНДИВИДУАЛЬНОЙ  
ЗАЩИТЫ



ПРОДУКТЫ ПИТАНИЯ  
И ВОДУ



ОДЕЖДА  
Нательное белье, одежда и обувь по сезону



СРЕДСТВА СВЯЗИ



ФОНАРИК И ЗАПАС БАТАРЕЕК



СРЕДСТВА ГИГИЕНЫ



ПОСУДА ОДНОРАЗОВАЯ



СПИЧКИ, СВЕЧА, ЗАЖИГАЛКА



АПТЕЧКА ПЕРВОЙ ПОМОЩИ

### ДЕЙСТВИЯ НАСЕЛЕНИЯ ПРИ ОБЪЯВЛЕНИИ ЭВАКУАЦИИ

1

ВЗЯТЬ  
документы,  
необходимые вещи  
и продукты



2

ВЫКЛЮЧИТЬ  
все электроприборы,  
ЗАКРЫТЬ окна,  
водопроводные  
и газовые  
краны



3

ЗАКРЫТЬ  
квартиру или дом  
на замки



4

ПРИБЫТЬ на сборный эвакуационный  
пункт и зарегистрироваться



5

ОЖИДАТЬ указания  
на убытие



6

УБЫТЬ в безопасный  
район указанным  
способом  
эвакуации



СИГНАЛЫ ГРАЖДАНСКОЙ ОБОРОНЫ,  
ДЕЙСТВИЯ ПО СИГНАЛАМ

**СИГНАЛ**

**«ВОЗДУШНАЯ ТРЕВОГА»**

**Способ подачи сигнала:**



Объявление по радиотрансляционным и телевизионным приемникам информации о воздушной тревоге и объяснение кратких действий по данному сигналу

**С какой целью подается:**



Для предупреждения персонала и населения о непосредственно возникшей опасности нападения противника

**Действия по сигналу:**



1. Отключить свет, газ, воду, отопительные приборы.
2. Взять документы.
3. Плотнo закрыть окна.
4. Пройти в закрепленное защитное сооружение или простейшее укрытие.

Оказание первой помощи населению определено Основами охраны здоровья граждан в Российской Федерации, утвержденными Федеральным законом от 21 ноября 2011 года № 323-ФЗ, статья 31, и приказом Минздрава от 4 мая 2012 года № 477 «Об утверждении перечня состояний, при которых оказывается первая помощь, и перечня мероприятий по оказанию первой помощи»



**ГРАЖДАНСКАЯ ОБОРОНА**  
**ПЕРВАЯ ПОМОЩЬ**

**Перечень мероприятий по оказанию первой помощи**

- ▶ Оценить обстановку и обеспечить безопасные условия для оказания первой помощи.
- ▶ Вызвать скорую помощь или другие специальные службы, сотрудники которых обязаны оказывать первую помощь в соответствии с федеральным законом или со специальным правилом.
- ▶ Определить наличие сознания у пострадавшего.
- ▶ Определить признаки жизни у пострадавшего. При необходимости провести мероприятия по восстановлению проходимости дыхательных путей.
- ▶ При необходимости провести сердечно-легочную реанимацию до появления признаков жизни.
- ▶ Поддерживать проходимость дыхательных путей.
- ▶ Быстро осмотреть пострадавшего. При необходимости временно остановить наружное кровотечение.
- ▶ Подробно осмотреть пострадавшего для выявления признаков травм, отравлений и других состояний, угрожающих его жизни и здоровью. Оказать первую помощь в случае выявления указанных состояний.
- ▶ Придать пострадавшему оптимальное положение тела.
- ▶ Контролировать состояние пострадавшего (сознание, дыхание, кровообращение) и оказывать психологическую поддержку.
- ▶ Передать пострадавшего бригаде скорой помощи или другим специальным службам, сотрудники которых обязаны оказывать первую помощь в соответствии с федеральным законом или со специальным правилом.

**ПЕРВАЯ ПОМОЩЬ**

**Общие принципы оказания первой помощи**

**!** Первая помощь должна быть оказана вовремя



**ОСТАНОВКА СЕРДЦА И ДЫХАНИЯ**

0-5 минуты — первая помощь наиболее эффективна. На 5-й минуте — клиническая смерть.  
5-10 минуты — первая помощь может быть успешной. На 10-й минуте — биологическая смерть.  
Через 10 минут — успех оказания первой помощи маловероятен.



▶ Пострадавшего с самостоятельным дыханием и сердечной деятельностью, но находящегося в бессознательном состоянии уложить в безопасное положение.



▶ Предупредить попадание крови пострадавшего на свою кожу.



▶ Иметь в готовности аптечку первой помощи и своевременно ее применять.



▶ Кровь и другие выделения пострадавшего смывать водой с мылом.

▶ Первую помощь должны оказывать лица,\* имеющие соответствующую подготовку:

- сотрудники органов внутренних дел Российской Федерации;
- военнослужащие;
- работники Государственной противопожарной службы;
- спасатели аварийно-спасательных формирований и аварийно-спасательных служб.

\* В соответствии с Федеральным законодательством.