

Муниципальное бюджетное дошкольное образовательное учреждение
«Детский сад комбинированного вида № 82»

Проект: «Моя семья»

Воспитатель: Радченко О. Н.



Актуальность.

Актуальность темы заключается в том, что она помогает детям получить более широкие знания о семье. Формировать осознанное представление о необходимости заботиться о своей семье. Ознакомление детей с понятием «семья» невозможно без непосредственной поддержки самой семьи. Родители должны дать понять ребенку, что он часть семьи, что это очень важно. В семье все любят друг друга и заботятся друг о друге.



Цель проекта:

- формирование у детей первоначальных представлений о семье.

Задачи проекта:

- познакомить детей с понятиями «семья», «имя», «фамилия»;
- учить называть членов своей семьи: мама, папа, брат, сестра, бабушка, дедушка;
- воспитывать у детей любовь и уважение к членам семьи, учить проявлять заботу о родных людях;
- способствовать активному вовлечению родителей в совместную деятельность с ребенком в условиях семьи и детского сада.

Вид проекта: творческий.

Продолжительность проекта: краткосрочный 1 неделя

Участники проекта: воспитатель группы, дети первой младшей группы, родители.

Этапы реализации проекта.

Подготовительный этап:

Подбор стихотворений о маме, папе, бабушке, дедушке, потешек, русских народных сказок.


Рассматривание фотографий детей, родных и близких, иллюстраций по теме «Моя семья».

Беседы с детьми.



Подбор дидактических, сюжетно-ролевых, театрализованных игр на семейную тематику.



Моя любимая мамочка



Мой любимый папочка



Наглядно – дидактические пособия и настольно – печатные игры



Практический этап:

Заучивание стихотворения «Моя семья» (пальчиковая игра).

Беседы «Моя семья», «Моя бабушка», «Что такое хорошо, что такое плохо», «Правила поведения за столом», «Как я помогаю дома».

Чтение потешки «Из-за леса, из-за гор едет дедушка Егор». Чтение русских народных сказок.

Подготовка атрибутов для сюжетно-ролевых игр «Семья», «Дочки-матери», дидактических – «Чья мама?» и театрализованных игр – «Колобок».

Лепка «Угощение для бабушки».

Коллективное рисование «Цветы для мамы».

Консультации для родителей.



Театральная деятельность. Сказка «Репка».



Конструирование «Мой дом»



Аппликация «Моя семья»



Сюжетно – ролевая игра «Моя семья»



Консультации для родителей

Занимайтесь со своим малышом

Рисуйте, лепите, играйте, читайте ему, общайтесь, гуляйте, шалите – все делайте вместе.

Даже поход в магазин или детский сад можно превратить в увлекательную прогулку-путешествие.

Не отталкивайте ребенка от себя, когда заняты домашними делами

Пусть поначалу он будет только мешать. Но потом методом проб и ошибок, Вы поймете, что Ваш помощник делает с наименьшими жертвами для дома. Например, он может: вытереть пыль, сервировать стол, вынуть постиранное белье из стиральной машины и т.п.



Будьте большим другом ребенка, «проводником» в этом многогранном мире

С самого начала относитесь к нему как к равному. Маленький человечек еще не умеет управлять своими чувствами и желаниями. Помогите ему в этом не силой, а сотрудничеством: где-то отвлеките кроху, где-то подскажите, где-то просто не обратите внимания на конфуз.

Уважайте личность малыша, его интересы и желания

Относитесь к нему как к маленькой, но личности. Иногда дети специально испытывают родителей своим неадекватным поведением – в этом случае важно правильно отреагировать на происшедшее, оставаться спокойным.



Терпение, терпение и еще раз терпение

Объясняйте ему все свои действия, чувства, происходящие события. В самые обычные дела вносите элементы игры (например: игра в ресторан - Вы повар, он - Ваш помощник. И весело приготовьте ужин).

Будьте искренни с ребенком

Даже если малыш еще не говорит, не бойтесь, что он не поймет Ваших слов. Тон разговора, интонацию речи он обязательно уловит и почувствует. Готовьте его заранее к ко всем событиям, будь то просто укол, поход в гости или поступление в школу, чтобы не было страха перед неизвестным.

